

# Vastuvõtu korralduse hindamine

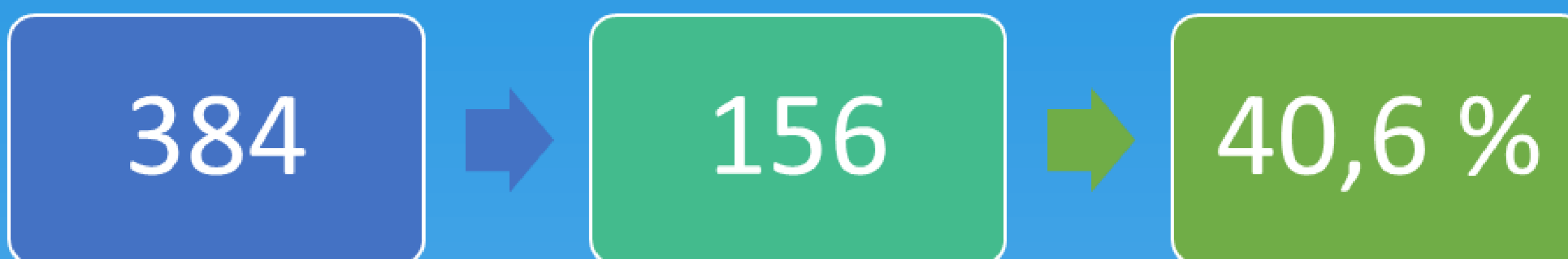
## Sissejuhatus

Küsitlus viidi läbi 23. september – 23. oktoober 2016 õppeinfosüsteemis (ttk.ois.ee).

**Sihtgrupp:** kevad ja suvi 2016 vastuvõetud õppurid.

**Küsitl** hinnangut vastuvõtu korraldusele, info kättesaadavust ja sisu, sisseelamist kõrgkooli, rahulolu SAIS ja vastuvõtutesti süsteemiga.

Küsitletute arv    Vastanute arv    Vastamisaktiivsus



## Keskmesid hinnangud vastuvõtu korraldusele

Skaala 1-5: 5= väga rahul, 4= pigem rahul, 3= ei oska hinnata, 2= pigem ei ole rahul, 1= pole üldse rahul. Keskmise arvutamisel pole arvestatud hinnangut 3= ei oska hinnata.

4,77	• Vastuvõtuvestluste ja/või -katsete komisjonide töö
4,76	• Dokumentide vastuvõtu korraldus
4,74	• Sisseastumiseks vajaliku info kättesaadavus
4,73	• Vastuvõtuvestluste ja/või -katsete korraldus ja läbiviimine
4,71	• Sisseastumise tulemustest teadasaamine
4,67	• Lisainformatsiooni saamine kõrgkoolist
4,65	• Sisseastumiseks vajaliku info sisukus

## Rahulolu vastuvõtusüsteemiga SAIS ja vastuvõtutestiga

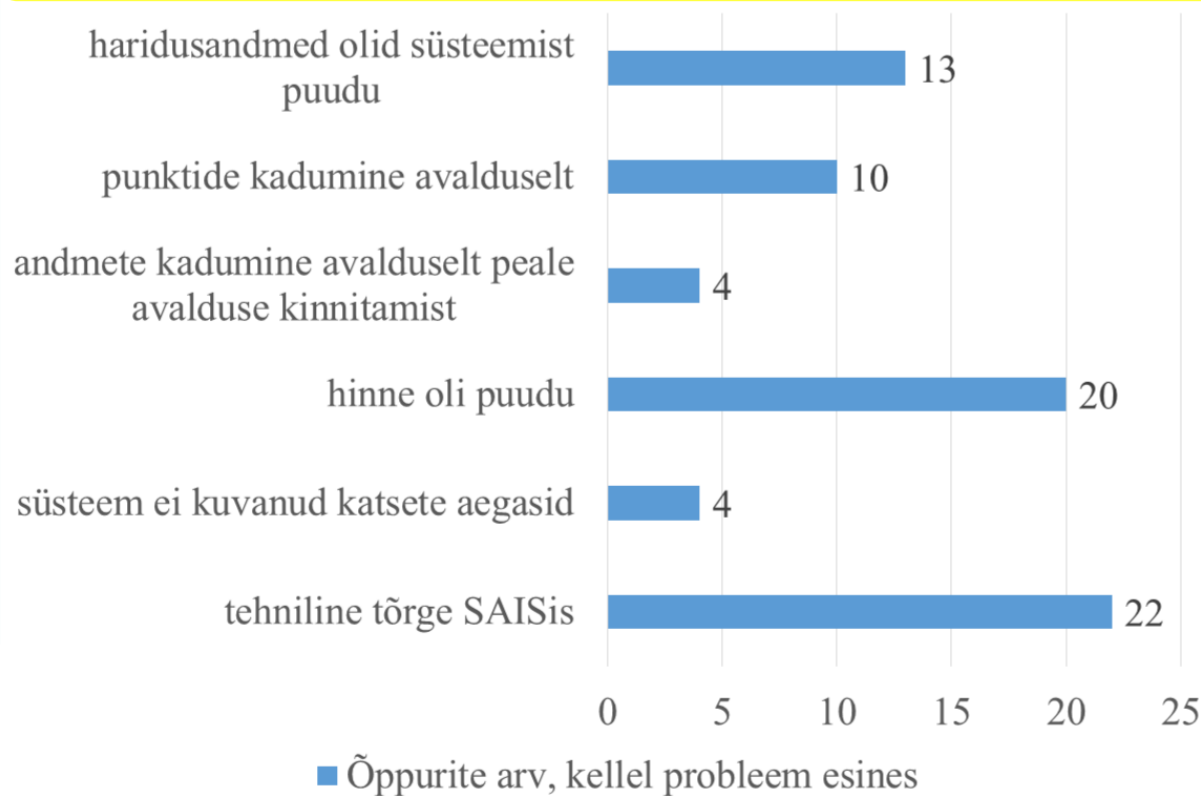
### Rahulolu SAIS toimimisega

• 4,39

### Rahulolu SAIS ülesehitusega

• 4,56

### Tõrgete tekkimise põhjused (SAIS)



### Rahulolu testi toimimisega

• 4,72

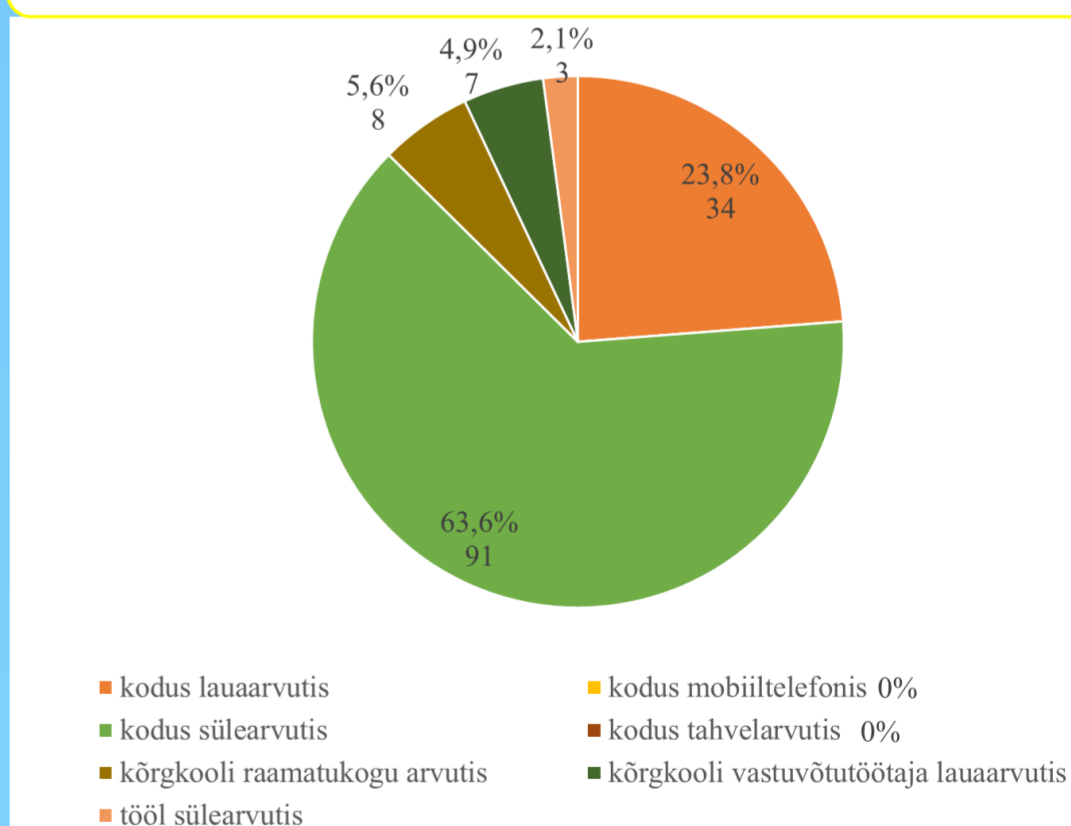
### Rahulolu testi ülesehitusega

• 4,72

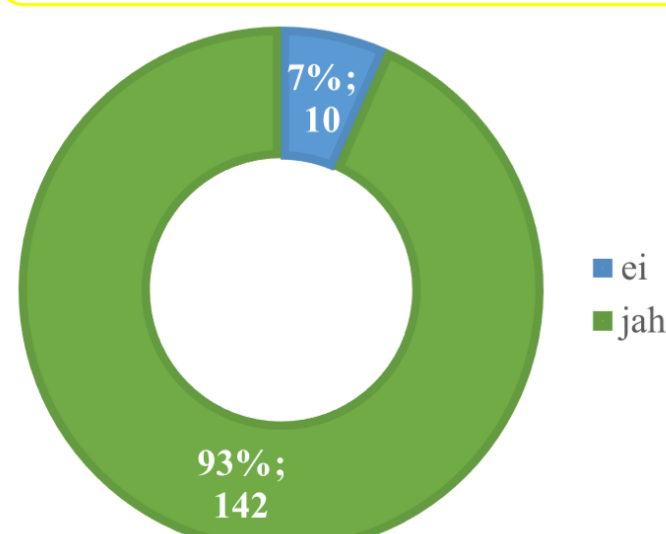
### Võimalus sooritada testi kodus

• 4,81

### Testi sooritamise koht



### Piisav nõustamine ja tugi kõrgkooli sisseelamisel



- Infot esimestel päevadel liiga palju
- Pikem aeg kohanemiseks
- Ringkäik õppehoones

## Tegevuskava

- Vastuvõtutingimuste täpsem kirjeldus
- Informatsiooni selgem sõnastus
- Ettepanekute edastamine arendajatele süsteemide paremaks toimimiseks

Parentusvaldkondade tegevuskava koostamise ja elluviimise eest vastutaja: õppeosakonna juhataja.

Järgmine küsitlus: veebruar-märts 2017 (jaanuaris 2017 immatrikuleeritud õppuritele). [Vt ka tt.k.ee/tagasiside](http://ttk.ee/tagasiside)