

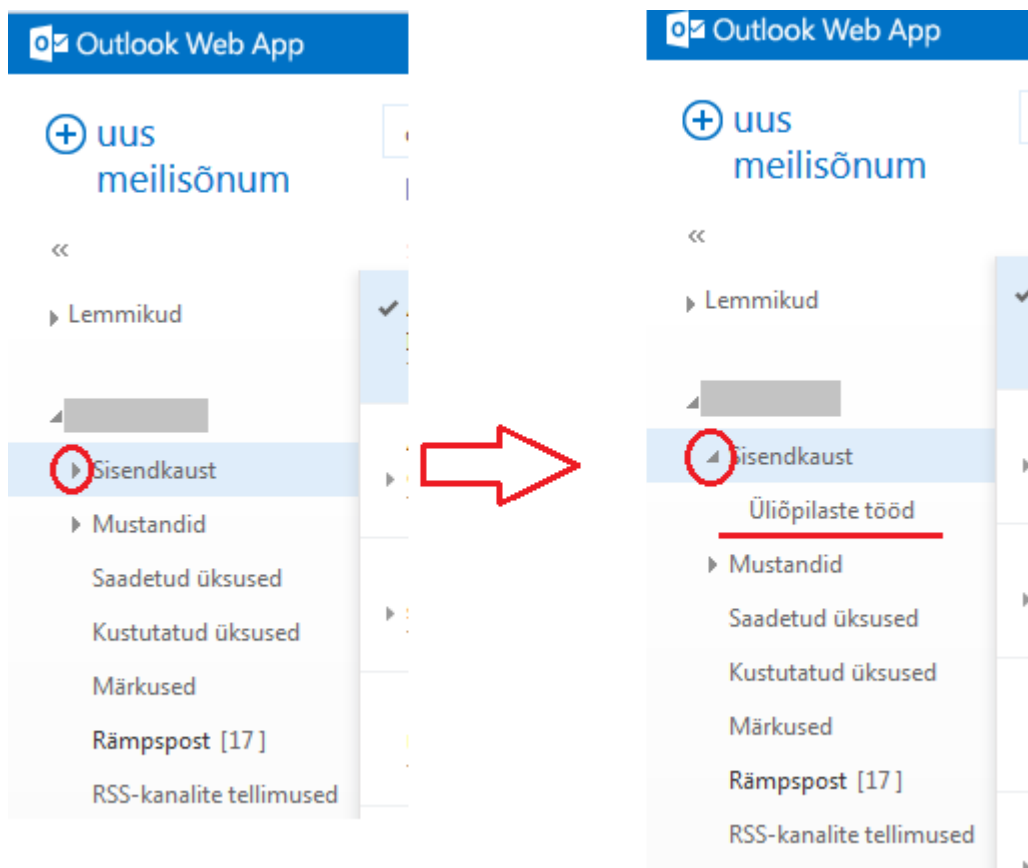
Owa.ttk.ee TOIMINGUD KAUSTADEGA

Kasutatav veebilehitseja on Firefox

1. Kaustapuu vaatamine
2. Uue kausta loomine

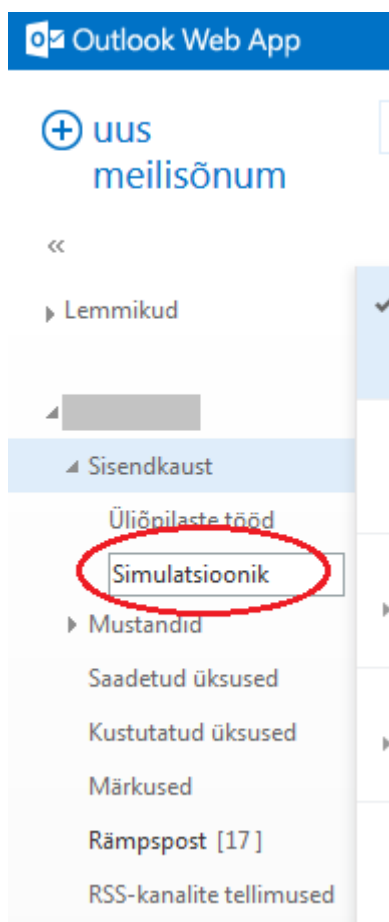
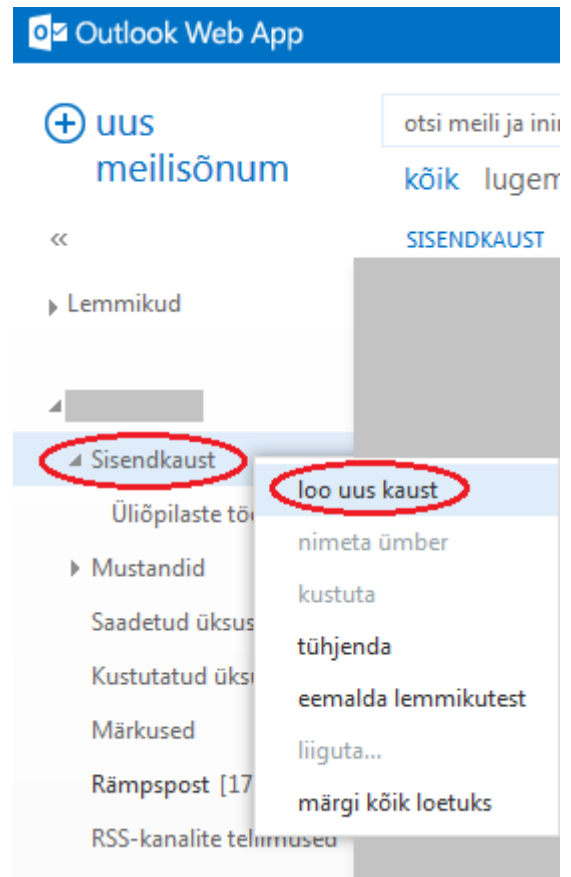
Kaustapuu vaatamine

1. Logi sisse owa.ttk.ee-sse. Vasakul on sarnane menüü. Alamkaustade vaatamiseks klikki vasakul näidatud noolel ja seejärel avanevad peidetud kaustad.



Uue kausta loomine

1. Vali kausta loomiseks sobiv koht ja tee selle peal hiirega parem klikk. Vali avanevast menüüst „loo uus kaust“.



2. Trüki avanenud tekstikasti soovitud nimi ja vajuta klaviatuuril ENTER klahvi. Uus kaust ongi valmis.